

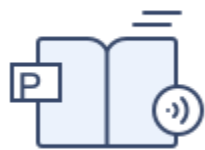
# 雨课堂5步 线上授课指南

教师：会 PPT 就能玩转线上授课

学生：有微信就能随时随地学习

不来课堂课程照上，用我们的方式抗击疫情！

# 只需5步，雨课堂可以帮助您实现



## 远程直播授课 支持课后回放

将视频、语音、PPT、习题等线下课堂教学内容远程直播给学生



## 测试即时评价 关注教学效果

根据授课需要，快捷进行测试反馈，可限时可续时，随时讲随时测



## 更多师生互动

在线进行弹幕、投稿、课堂红包、随机点名，教学任务即时提醒



## 课后作业

客观题、主观题，附件作答、拍照上传、语音回复，满足作业考试需求



## 教学数据报表 关注教学效果

提供全周期的教学数据分析，课前-课堂-课后，量化了解教学过程

# 线上授课的准备工作



## 要做线上授课，您必须具备

### ■ 电脑:

WindowsXP SP3/Windows7或以上版本

### ■ PPT 软件:

Office2010及以上版本WPS(个人版)6929后版本

■ 电脑可以上网，为了确保直播授课，同时需具备麦克风及摄像功能

### ■ 教学课件（PPT文件）

具备这些条件，通过以下5步您就可以开展线上授课，教室、办公室、家里都可以。

## 第1步： 下载安装雨课堂插件



■ 在雨课堂官网<http://ykt.io/>,  
进行下载并按提示安装。

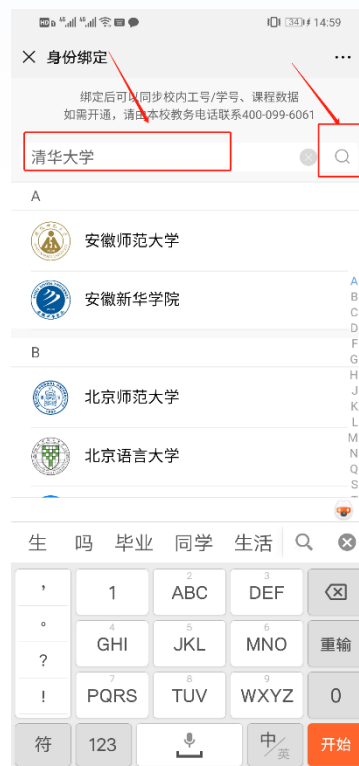
■ 安装完成后，教师可打开任意PPT文件，导航  
栏中出现【雨课堂】（如左图）即为安装成功。



# 第2步： 绑定本校账号

温馨提示：

学校部署专业版后，师生绑定本校账号即具有直播权限



进入雨课堂公众号，点击菜单栏里的【更多】-【身份绑定】，进入页面后，搜索我校全称，进入我校身份绑定页面，按页面提示进行身份绑定，如图1所示。学生也是按此操作进行身份绑定。

# 第3步： 上课开启雨课堂授课

## 如何开启雨课堂授课？

- (1) 在导航栏中点击第一个图标 【微信扫一扫】进行登录。
- (2) 点击【开启雨课堂授课】开始进入正式授课。
- (3) 创建/选择课程和班级
- (4) 确认【开启雨课堂】
- (5) 产生班级二维码，学生扫码加入

扫码登录

开启雨课堂授课

The screenshot displays the Rain Classroom software interface within a PowerPoint application. The main window title is '清华大学雨课堂培训 - PowerPoint'. The '雨课堂' (Rain Classroom) tab is active in the ribbon. A dialog box titled '选择课程和班级' (Select Course and Class) is open in the foreground. The dialog contains the following fields and options:

- 课程 (Course): 清华雨课堂培训 (Tsinghua Rain Classroom Training)
- 班级 (Class): 3班 (Class 3)
- 标题 (Title): 清华雨课堂培训 (Tsinghua Rain Classroom Training)
- 同时放映幻灯片 (Play slides simultaneously):
- 开启雨课堂 (Start Rain Classroom): A blue button at the bottom right of the dialog.

The background interface shows a slide titled '单选题' (Single Choice Question) with a score of 2 points. The slide content includes a question number '16537', a question about the correct answer for a multiple-choice question, and options A, B, C, and D. The '编辑习题' (Edit Question) panel on the right shows the question type set to '单选题' (Single Choice) and the score set to '2.0'.

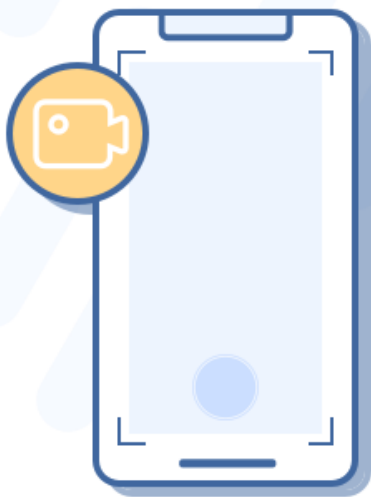
## 教师端：产生本次课堂的二维码



## 学生端：学生扫码加入课堂



## 第4步： 在线授课



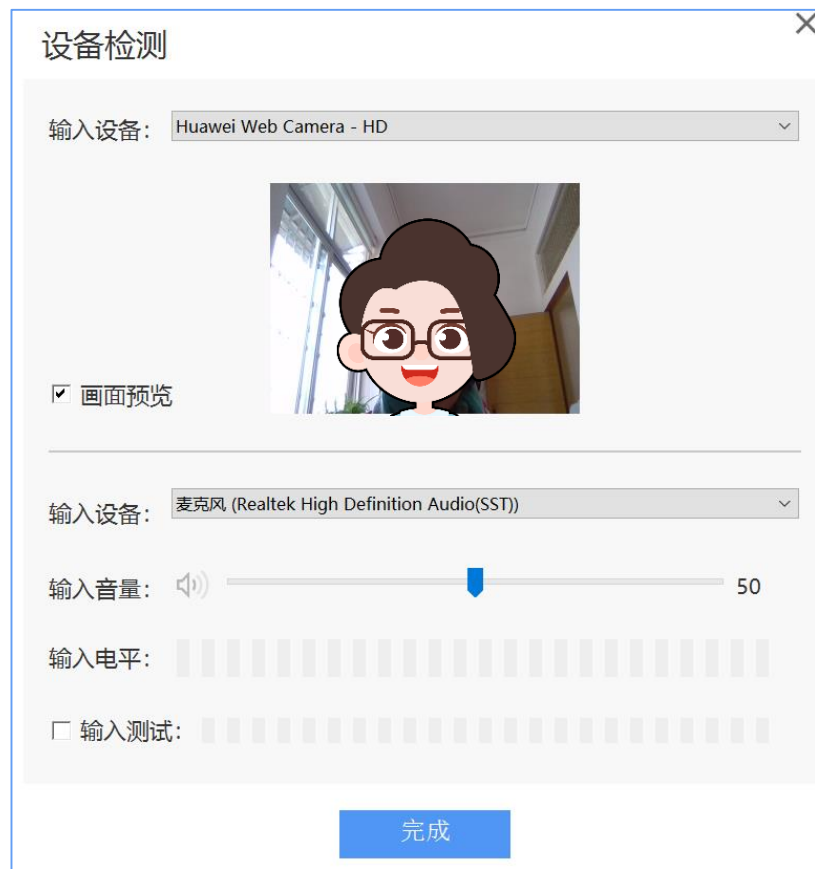
### 随时互动，深度参与

教师通过PPT可以开启语音/视频直播，不改变教学习惯  
学生通过微信即可接收音视频，无需安装app

教师通过PPT进行签到、推题、弹幕、投稿、选人、红包等教学互动  
学生通过微信接收教学任务，消息即时提醒



# 1 开启语音/视频直播



本图以视频直播为例

申请成为雨课堂会员后，就可以开启雨课堂【语音直播】/【视频直播】，实现直播教学，可以进行视频直播（含音频），也可以进行音频直播。

## 如何进行直播授课？

- (1) 点击页面右侧悬浮图标
- (2) 选择【语音直播】或【视频直播】
- (3) 选视频输入设备和音频输入设备，预览画面后开启直播即可。

### 温馨提示：

如使用的是笔记本电脑，可直接利用笔记本电脑自带的摄像头和麦克风。

如使用台式机，需自备摄像头和麦克风，接连电脑后，即可正常使用。

# 教师发送上课通知



## 学生

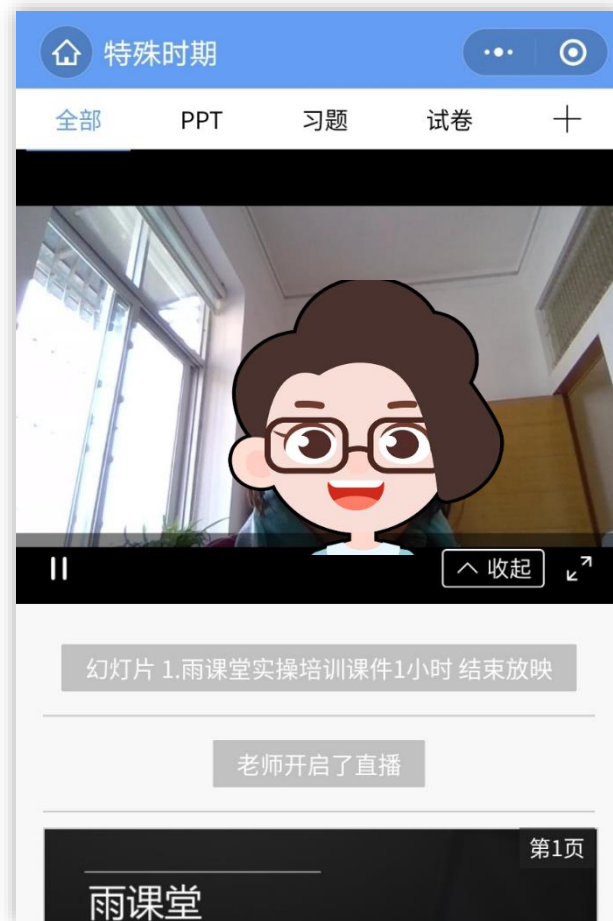
### 如何进入课堂进行观看学习?

学生手机微信收到上课提醒，  
点击推送提醒即可进入课堂。



# 学生观看课程直播

点击观看直播



## 学生如何观看直播?

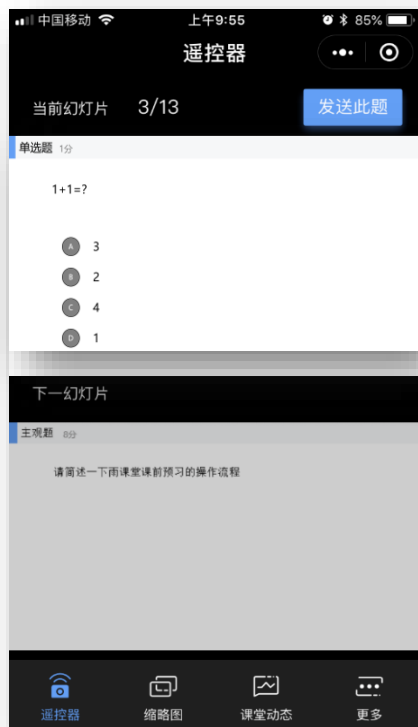
- 学生进入课堂后，可同步接收教师的授课课件。
- 点击观看直播，即可同步观看教师的视频直播（图像+声音）
- 如教师开启的是【语音直播】，学生可在接收PPT的页面，点击右下角的小喇叭，即可听到教师讲解的声音。
- 课后支持无限次回看



# 2 课上限时发题

## 教师端

当教师授课到提前制作好的题目页时，可以在电脑或手机上，点击【发送此题】，发送当前习题。



## 学生端

教师发送习题后，学生手机端出现蓝色的题目提醒，点击即可作答。



# 3

## 不懂反馈

### 教师端

教师可以在【缩略图】中查看学生的不懂反馈数量，也可以鼓励学生通过【投稿】的功能，具体描述不懂的内容。



### 学生端

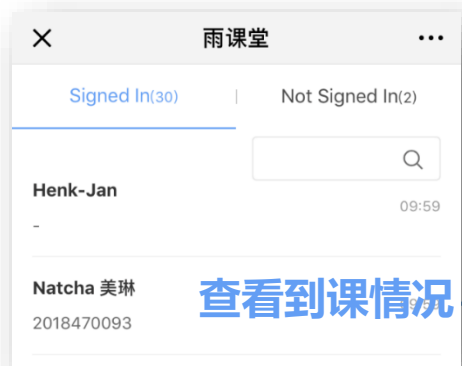
学生接收到的每一页课件下方，均有【不懂】/【收藏】两个选项，学生如对当前页面有疑问，可以随时点击不懂，进行匿名反馈。



# 4

## 弹幕投稿互动/查看签到

### 教师端



### 开启/关闭弹幕



### 学生端

点击手机右上角的【+】，即可以进行发送弹幕/投稿，和老师同学们即时交流。



## 第5步： 课后作业



### 随时复习 精准数据

教师通过PPT发送线上课后习题，通过PC电脑批改主观题  
学生通过微信完成课后作业

教师通过教学大数据了解整体学情和个体学情并调整教学任务  
学生通过大数据了解自己的学习问题和同伴学习情况

通过雨课堂的授课过程，学生的微信端直接“记录”了一门在线课程（视频、PPT、习题等资源），学生可以随时打开复习。



# 1 教师布置课后作业

**温馨提示:**  
教师也可以利用【批量导入】，快速制作题目

(4) 教师预览后，可以直接发送给学生，也可以在课堂授课时从试题库中调取，进行随堂考试。



(2) 插入各类题目

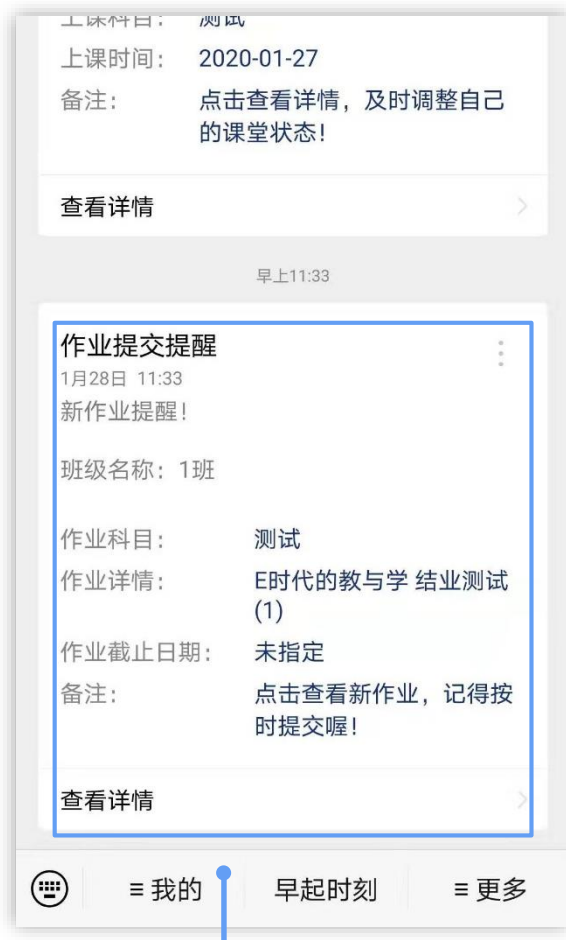
(1) 点击【新建试卷】

(3) 试题制作完成，  
点击【上传试卷】，  
将试卷由电脑同步到  
教师手机上预览。





# 学生完成作业



(1) 教师发送作业后, 学生微信-雨课堂收到【作业提交提醒】



(2) 学生点击【开始作答】



(3) 作答完成后, 点击【去交卷】提交。

# 教师批改作业

× 2019培训 ...

成员管理 讨论区 设置 分组

教学日志 + 发布

全部 课堂 课件 试卷 公告 实验

2019

12月07日 星期六

09:59 公告

【雨课堂直播培训课程】国家级一流本科...

7月22日 星期一

12:33 试卷

E时代的教与学 结业测试

7月21日 星期日

16:09 实验

答题情况

主观题

批改率 答题率

1 100% 48% 平均分2.6/3 批改

温馨提示: 网页版 (www.yuketang.cn) 批改主观题更便捷

客观题

正确率 答题率

1 81% 52% 平均分0.8/1 查看

2 100% 52% 平均分1/1 查看

3 81% 52% 平均分0.8/1 查看

4 88% 52% 平均分0.9/1 查看

5 44% 52% 平均分0.4/1 查看

先改变课件，分为课前预习课件、课上讲课课件，课后总结鼓励学生做，然后再老师总结。课上采用雨课堂教学，利用弹幕、测试、随机点名、主观题、投稿、发红包等增进教学互动。根据学生学习情况及时调整课件和作业。课前课中课后，都有效利用慕课和网络视频等线上资源，提高教学效果。

小雨 8-12 13:42 修改

3 (本题共3分)

写得不错

温馨提示: 网页版 (www.yuketang.cn) 批改主观题更便捷

已批改

上一位 下一位

## 教师如何批改学生作业?

### 方法一：手机上批改

- 1.在雨课堂公众号首页，点击【我的】-【课程】，在【我教的课】中，选择需要批改的作业。
- 2.客观题直接展示学生作答结果，教师点击【主观题】-【批改】，可给学生作答进行打分，填写评语等。

### 方法二：电脑上雨课堂网页版批改

- 1.老师们还可以访问【雨课堂网页版】<https://www.yuketang.cn/web>
- 2.在网页版中教师还可以对主观题进行圈画批改和添加批注等。

# 2

## 教师关注课后小结

### 教师手机-【教学小结】

教师点击雨课堂公众号左下角【我的】-【课程】

在【我教的课】选择课程班级

选择需要的【教学小结】



### 课堂人数



查看详情

● 进入课堂人数 ● 班级总人数

### 学生数据

全部排名

#### 优秀学生



#### “预警”学生



### 习题数据

教学创新与清华大学的实践

全部习题

客观题

● 正确率 ● 答题率

1 90% 78% 平均分0.9 / 1 查看

2 100% 80% 平均分1 / 1 查看

### 课件数据

教学创新与清华大学的实践



5 点不懂页数

67 课件总页数

查看详情

课堂弹幕 68条 >

课堂投稿 54条 >

随机点名 3条 >

发送详细数据

温馨提示: 在雨课堂网页版 ykt.io/web可直接下载多次详细数据的Excel文件哦~

### 教学内容



教学创新与清华大学的实践

共67页

### 教学设计与备忘

您可以在这里记录教学设计和心得等笔记,内容仅自己可见。

编辑本次发布标题

删除本次发布

## 3

## 学生观看课程回放



点击雨课堂公众号左下角  
【我的】 - 【课程】



在【我听的课】选择课程  
班级



选择需要复习的学习日志



点击【直播回放】，就可观  
看视频直播的回放内容。

# 到校延期，教学不延期

[下载 v4.0 完整版使用手册](#)

更多帮助请访问：<http://ykt.io/help>

## 学堂在线将**免费**为全国教师：

提供定期多轮**雨课堂线上直播培训课程、互动答疑。**

提供**师资培训线上直播课程**，由清华大学等高校的一线师资授课，使全国广大教师能够足不出户享受到优质的课程。

将组织一批雨课堂**混合式教学名师开设教学示范课**，便于全国广大教师能够进行线上观摩学习。

欢迎老师们打开手机微信，扫描右侧二维码，**加入雨课堂班级**，足不出户**免费学习**所有培训课程。



邀请码：OPHA8A

学堂在线“在线授课”教师培训班